

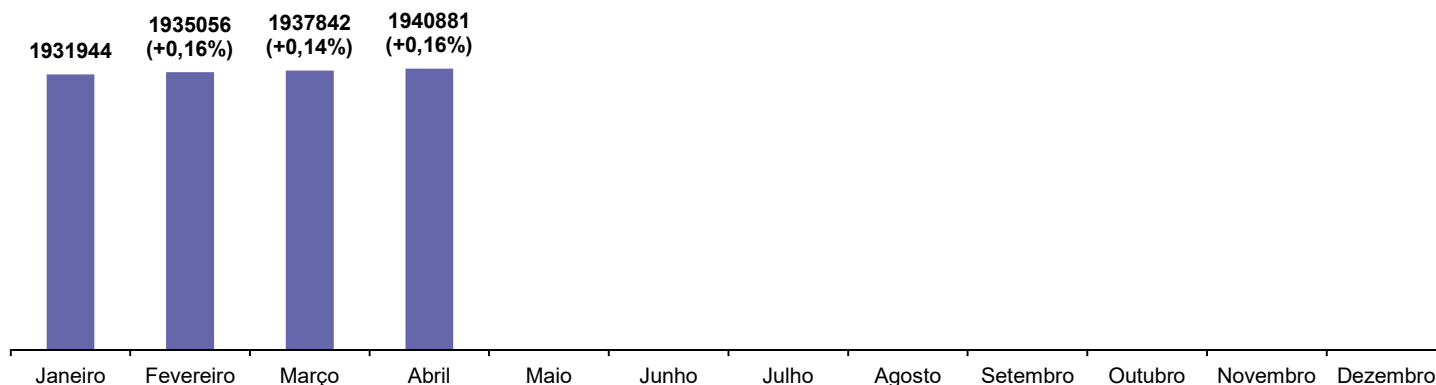


## FROTA DE VEÍCULOS REGISTRADOS NO DISTRITO FEDERAL EM CIRCULAÇÃO

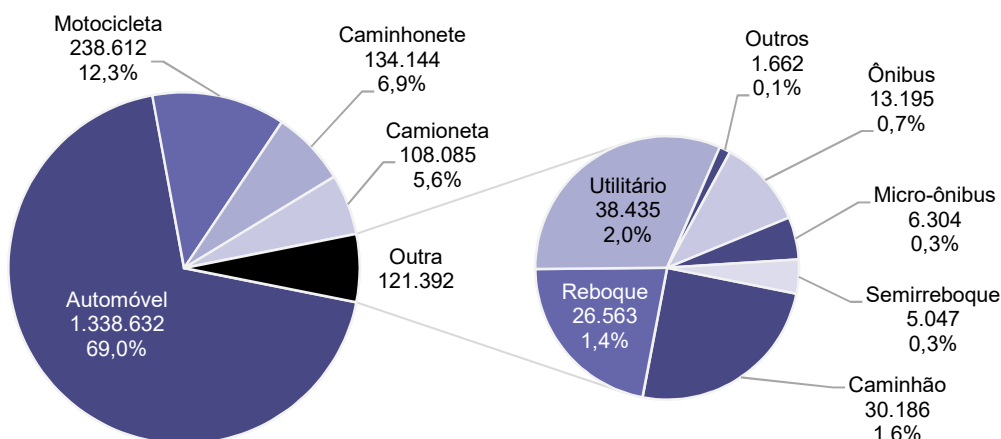
**Abril  
2022**

Data de Referência: 02/05/2022

1 - Total de Veículos Registrados no DF em Circulação, por Mês Distrito Federal, 2022



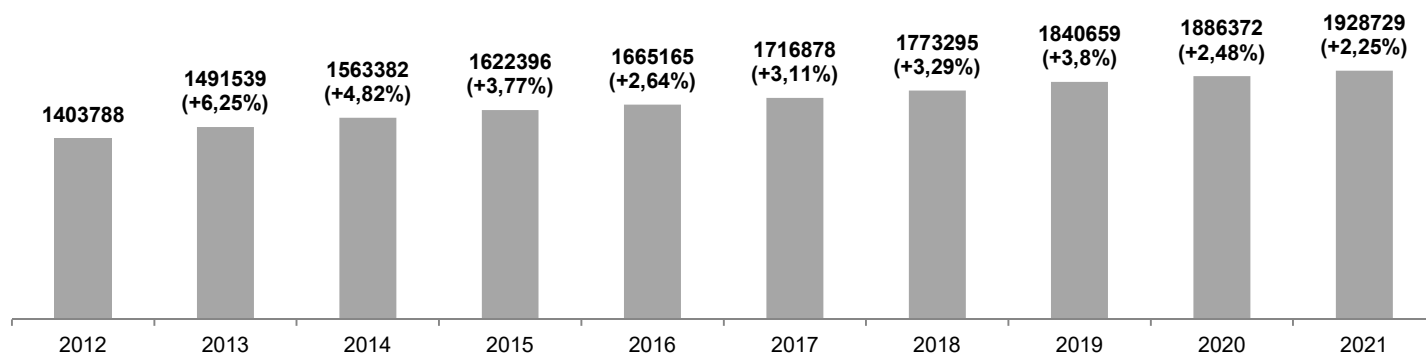
2 - Características dos Veículos Registrados no DF em Circulação, por Tipo de Veículo Distrito Federal, Abril de 2022



OBS1: Motocicleta inclui ciclomotor, motocicleta, motoneta, triciclo e quadriciclo.

OBS2: Caminhão inclui caminhão e caminhão trator.

3 - Total de Veículos Registrados no DF em Circulação, por Ano Distrito Federal, 2012 - 2021



Fonte: GDF/SSP/DETRAN/DG/DIRTEC

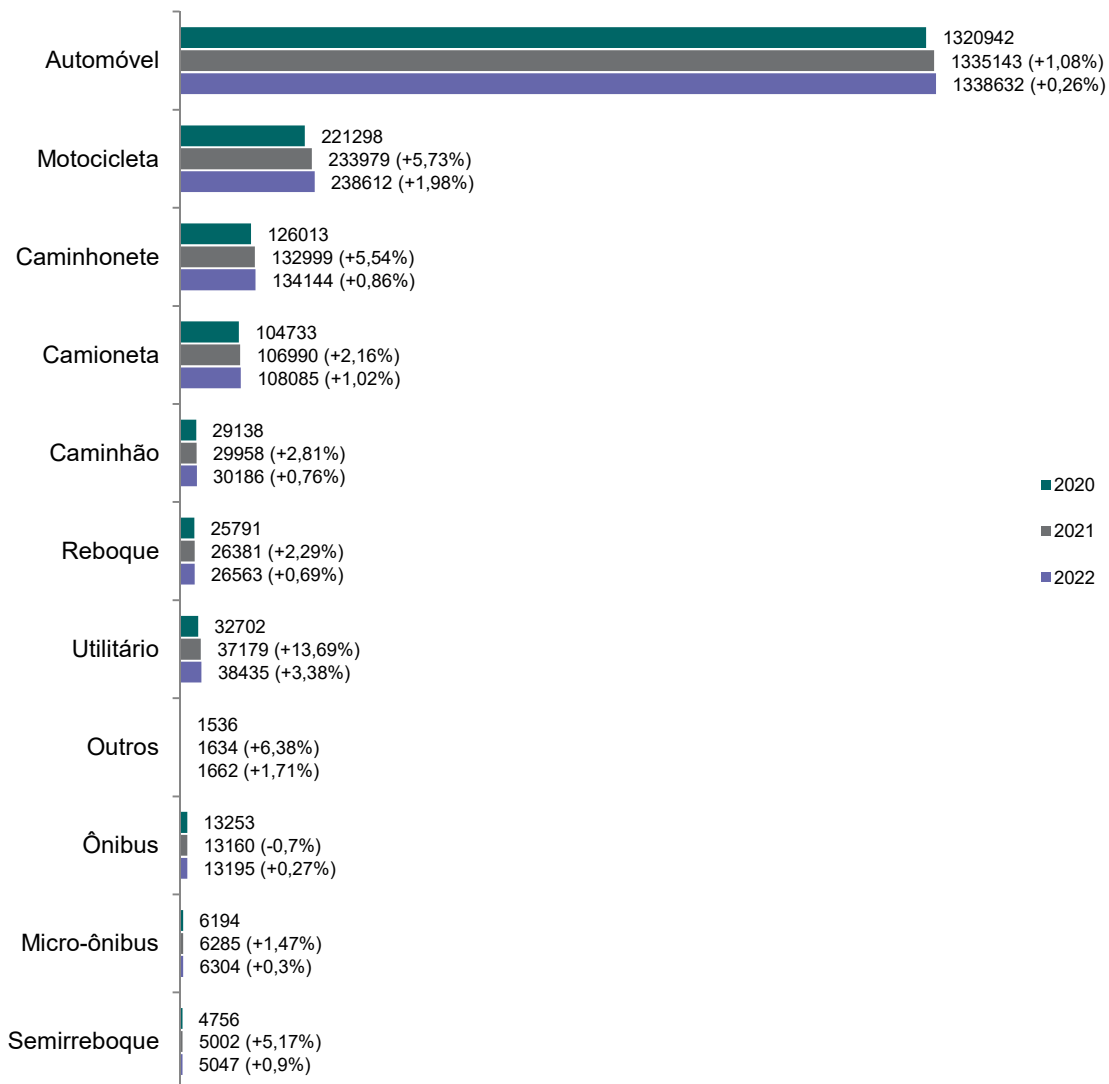
Elaboração: GEREST/Tech Solution

Nota: O detalhamento por tipo de veículo está totalizando veículos a menos que o total em circulação desde 2018.

4 - Variação dos Tipos de Veículos Registrados no DF em Circulação  
Distrito Federal, 2020 a Abril de 2022

	2020	2021	2022
Automóvel	1.320.942	1.335.143 1,08%	1.338.632 0,26%
Motocicleta	221.298	233.979 5,73%	238.612 1,98%
Caminhonete	126.013	132.999 5,54%	134.144 0,86%
Camioneta	104.733	106.990 2,16%	108.085 1,02%
Caminhão	29.138	29.958 2,81%	30.186 0,76%
Reboque	25.791	26.381 2,29%	26.563 0,69%
Utilitário	32.702	37.179 13,69%	38.435 3,38%
Outros	1.536	1.634 6,38%	1.662 1,71%
Ônibus	13.253	13.160 -0,70%	13.195 0,27%
Micro-ônibus	6.194	6.285 1,47%	6.304 0,30%
Semirreboque	4.756	5.002 5,17%	5.047 0,90%

5 - Variação dos Tipos de Veículos Registrados no DF em Circulação  
Distrito Federal, 2020 a Abril de 2022



Fonte: GDF/SSP/DETRAN/DG/DIRTEC

Elaboração: GEREST/Tech Solution

Nota: O detalhamento por tipo de veículo está totalizando veículos a menos que o total em circulação desde 2018.