

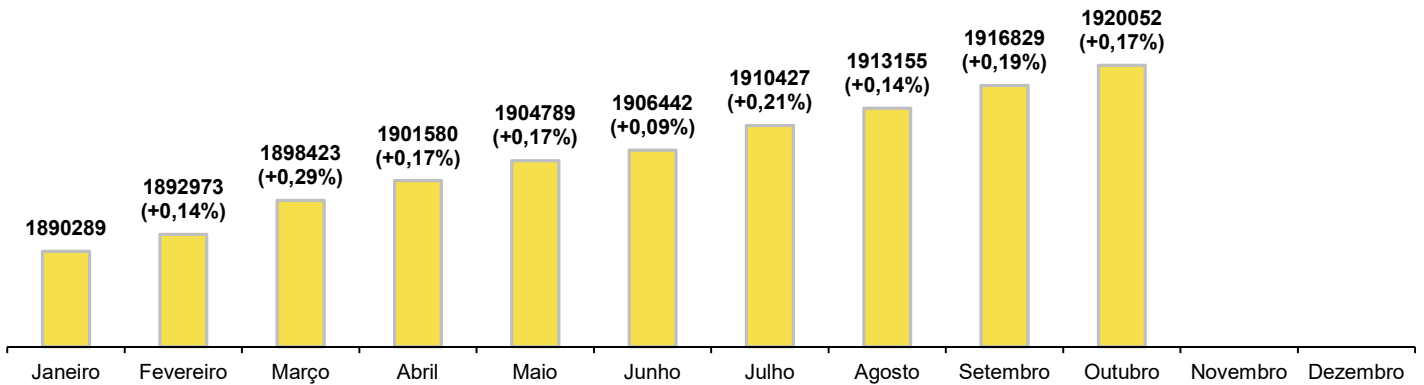


FROTA DE VEÍCULOS EM CIRCULAÇÃO

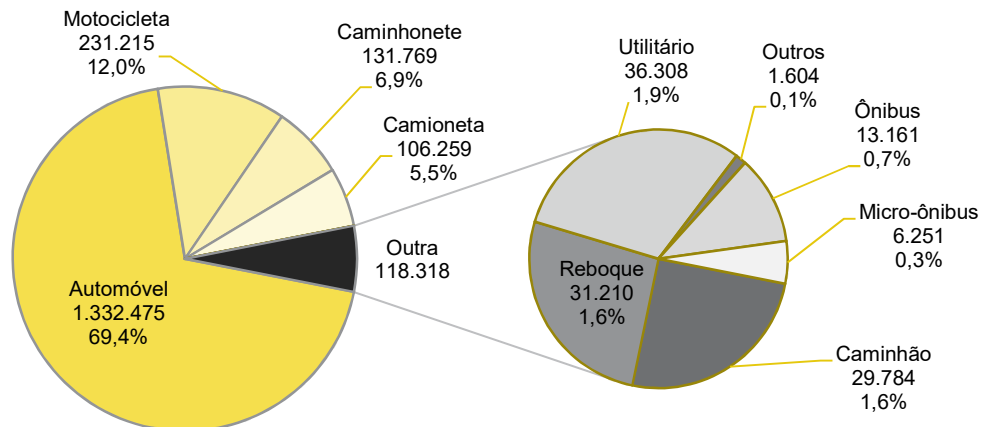
DISTRITO FEDERAL

Outubro
2021
Data de Referência: 03/11/2021

1 - Total de Veículos em Circulação, por mês
Distrito Federal, 2021



2 - Características dos Veículos em Circulação, por Tipo de Veículo
Distrito Federal, Outubro de 2021

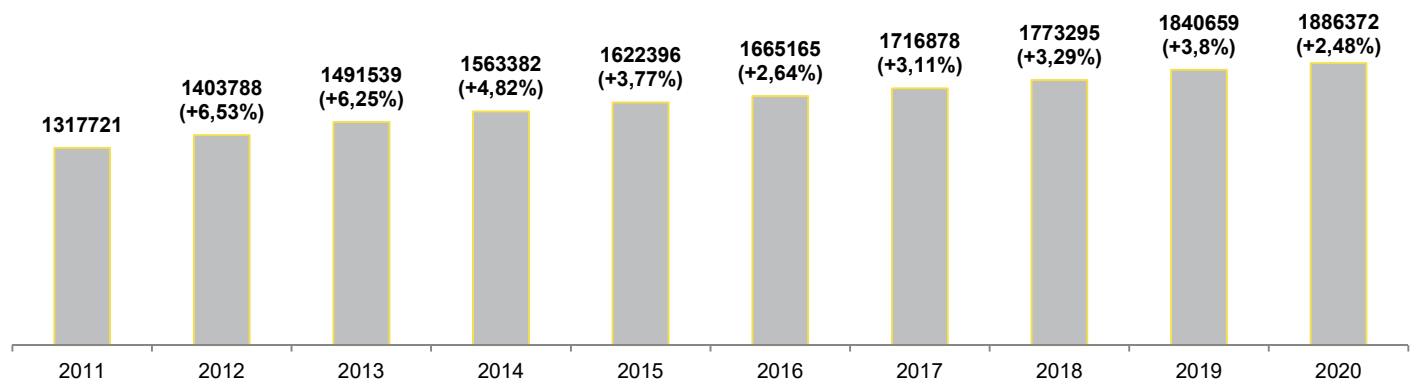


OBS1: Motocicleta inclui ciclomotor, motocicleta, motoneta, triciclo e quadriciclo.

OBS2: Caminhão inclui caminhão e caminhão trator.

OBS3: Reboque inclui reboque e semirreboque.

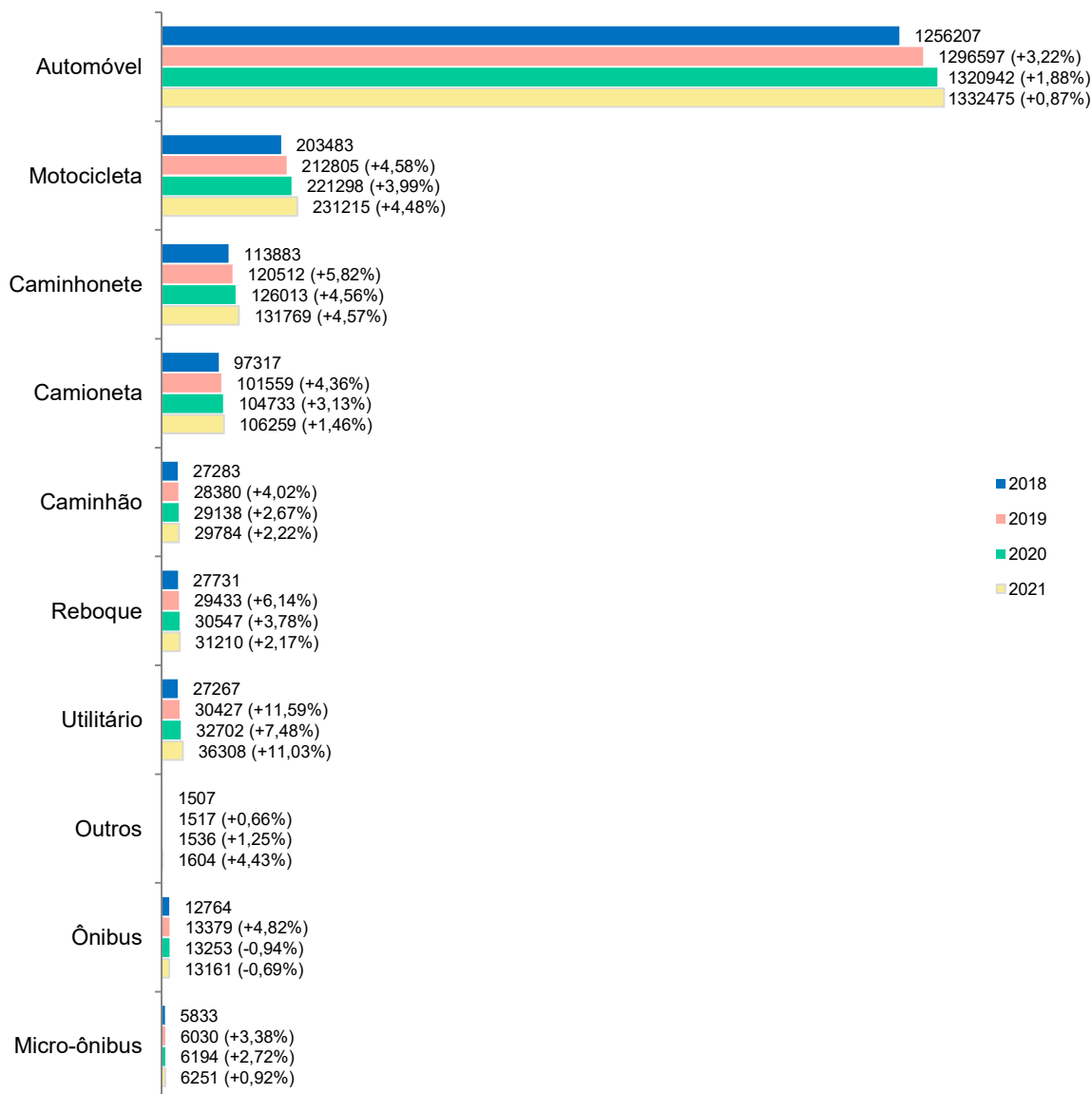
3 - Total de Veículos em Circulação, por Ano
Distrito Federal, 2011 - 2020



4 - Variação dos Tipos de Veículos em Circulação
Distrito Federal, 2018 a out/2021

	2018	2019	2020	2021
Automóvel	1.256.207	1.296.597 3,22%	1.320.942 1,88%	1.332.475 0,87%
Motocicleta	203.483	212.805 4,58%	221.298 3,99%	231.215 4,48%
Caminhonete	113.883	120.512 5,82%	126.013 4,56%	131.769 4,57%
Camioneta	97.317	101.559 4,36%	104.733 3,13%	106.259 1,46%
Caminhão	27.283	28.380 4,02%	29.138 2,67%	29.784 2,22%
Reboque	27.731	29.433 6,14%	30.547 3,78%	31.210 2,17%
Utilitário	27.267	30.427 11,59%	32.702 7,48%	36.308 11,03%
Outros	1.507	1.517 0,66%	1.536 1,25%	1.604 4,43%
Ônibus	12.764	13.379 4,82%	13.253 -0,94%	13.161 -0,69%
Micro-ônibus	5.833	6.030 3,38%	6.194 2,72%	6.251 0,92%

5 - Variação dos Tipos de Veículos em Circulação
Distrito Federal, 2018 a out/2021



Fonte: GDF/SSP/DETRAN/DG/DIRTEC

Elaboração: Tech Solution/GEREST

Nota: O detalhamento por tipo de veículo está totalizando veículos a menos que o total em circulação desde 2018.