GOVERNO DO DISTRITO FEDERAL
SECRETARIA DE ESTADO DE SEGURANÇA PÚBLICA
DEPARTAMENTO DE TRÂNSITO DO DISTRITO FEDERAL
GABINETE DA DIREÇÃO-GERAL
GERÊNCIA DE ESTATÍSTICA DE ACIDENTES DE TRÂNSITO

CONDUTORES HABILITADOS
DISTRITO FEDERAL

4º Trimestre 2023

Data de Referência: 11/01/2024

1 - Total de Condutores, por Trimestre
Distrito Federal, 2023

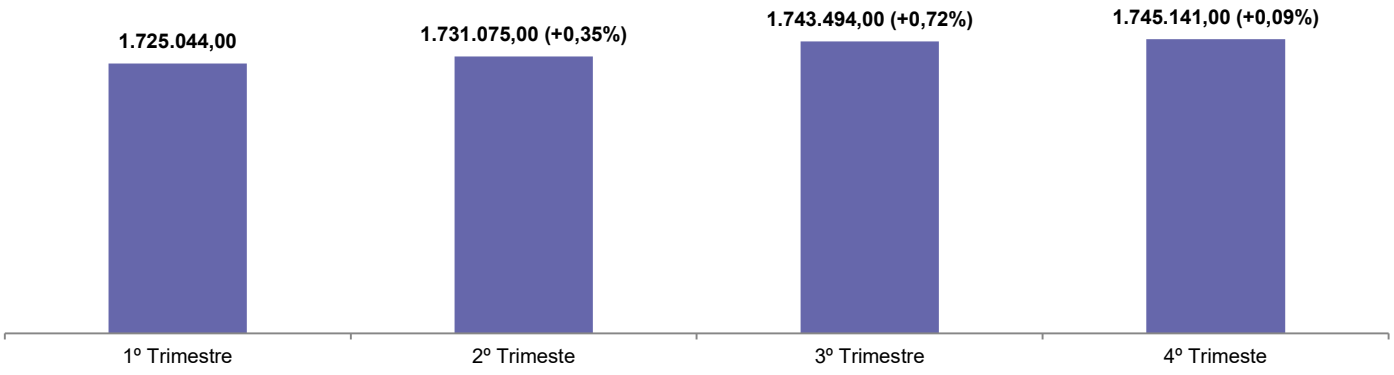

2 - Total de Condutores, por Categoria da Habilitação
Distrito Federal, 4º Trimestre de 2023

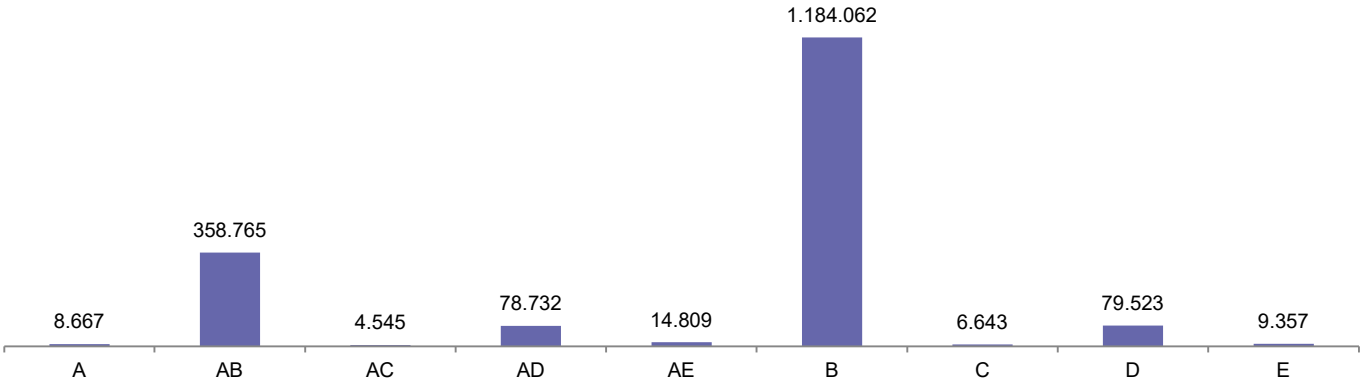

Nota: No ano de 2023 houve uma reformulação no banco de dados e foram removidos os dados referentes à antiga carteira de habilitação, PGU.

3 - Características dos Condutores, por Faixa Etária
Distrito Federal, 4º Trimestre de 2023

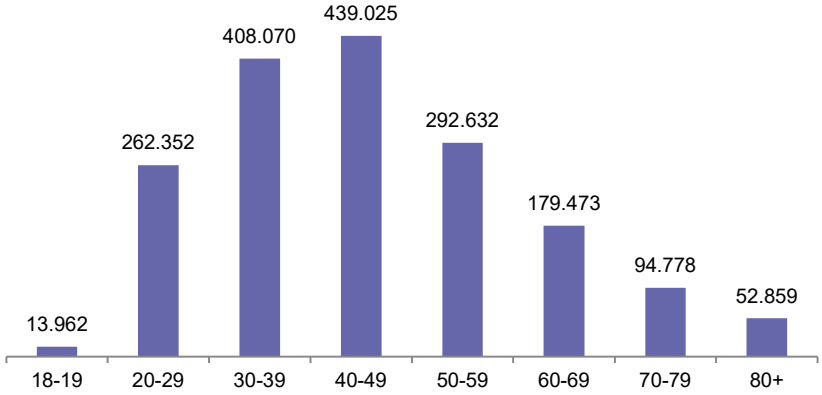

4 - Características dos Condutores, por Sexo
Distrito Federal, 4º Trimestre de 2023

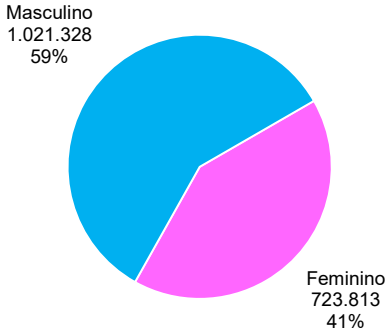

Fonte: GDF/SSP/DETRAN/DG/DIRTEC

Nota: Existem condutores habilitados sem especificação de categoria desde 2018.

5 - Total de Condutores, por Ano
Distrito Federal, 2013 - Dezembro de 2023

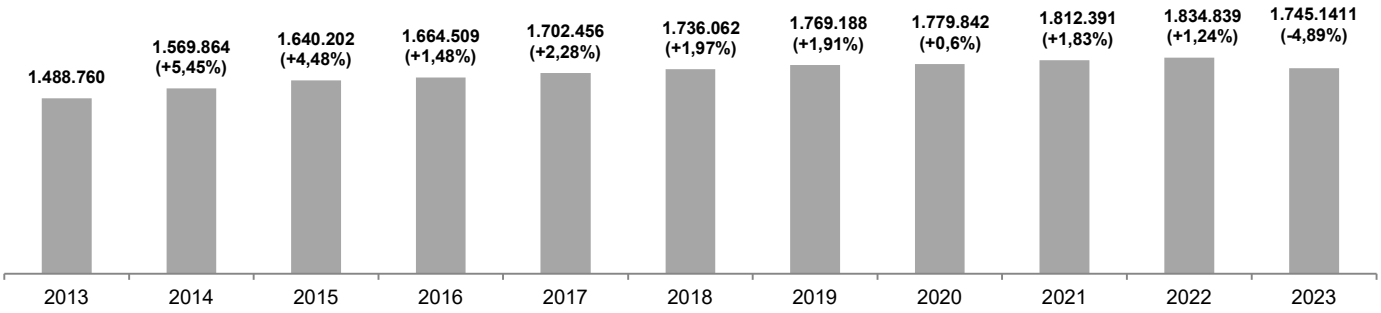

Nota: No ano de 2023 houve uma reformulação no banco de dados e foram removidos os dados referentes à antiga carteira de habilitação, PGU.

6 - Variação da Categoria de Habilitação dos Condutores
Distrito Federal, 2021 a Dezembro de 2023

	2021	2022	2023
A	8.778	8.548 -2,62%	8.667 1,39%
AB	330.632	341.020 3,14%	358.765 5,20%
AC	4.929	4.696 -4,73%	4.545 -3,22%
AD	77.243	77.309 0,09%	78.732 1,84%
AE	13.769	14.148 2,75%	14.809 4,67%
B	1.141.960	1.156.358 1,26%	1.184.062 2,40%
C	7.110	6.825 -4,01%	6.643 -2,67%
D	82.139	80.209 -2,35%	79.523 -0,86%
E	9.356	9.297 -0,63%	9.357 0,65%

7 - Características dos Novos Condutores, por Sexo
Distrito Federal, 4º Trimestre de 2023

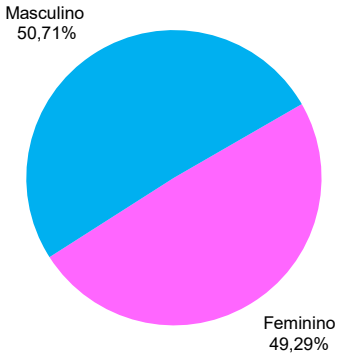

8 - Características dos Novos Condutores por Faixa Etária
Distrito Federal, 4º Trimestre de 2023

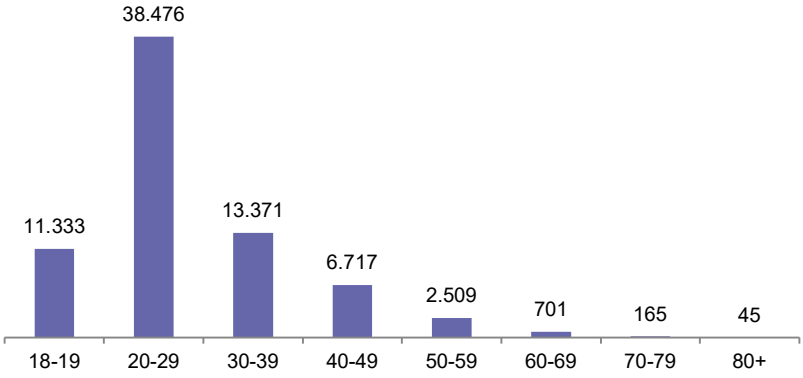

Nota: Os Novos Condutores representam 4% do número de condutores totais.

9 - Total de Novos condutores por Categoria da Habilitação
Distrito Federal, 4º Trimestre de 2023

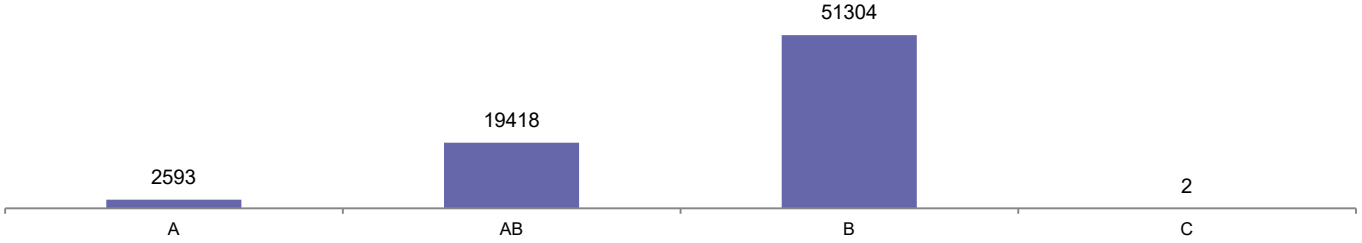

Fonte: GDF/SSP/DETRAN/DG/DIRTEC

Nota: Existem condutores habilitados sem especificação de categoria desde 2018.