GOVERNO DO DISTRITO FEDERAL
SECRETARIA DE ESTADO DE SEGURANÇA PÚBLICA
DEPARTAMENTO DE TRÂNSITO DO DISTRITO FEDERAL
GABINETE DA DIREÇÃO-GERAL
GERÊNCIA DE ESTATÍSTICA DE ACIDENTES DE TRÂNSITO

CONDUTORES HABILITADOS
DISTRITO FEDERAL

Outubro 2022

Data de Referência: 01/11/2022

1 - Total de Condutores, por Mês
Distrito Federal, 2022

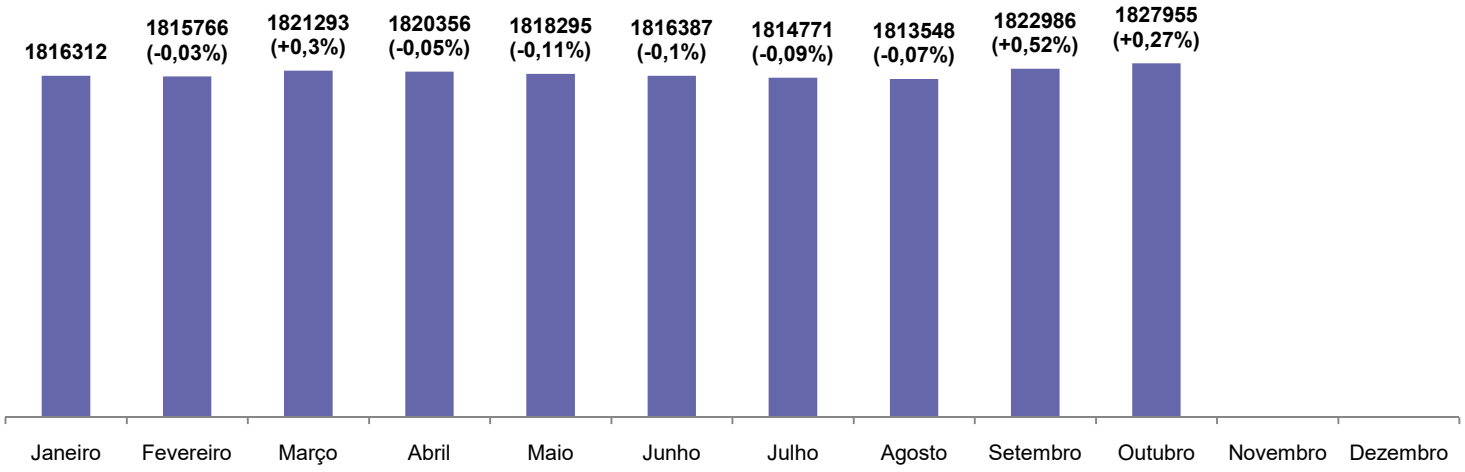

2 - Total de Condutores, por Categoria da Habilitação
Distrito Federal, Outubro de 2022

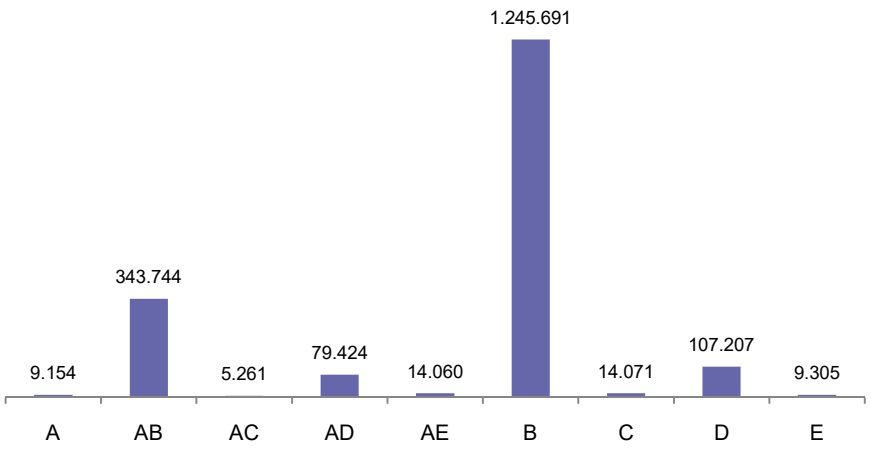

3 - Variação da Categoria da Habilitação dos Condutores
Distrito Federal, Setembro - Outubro de 2022

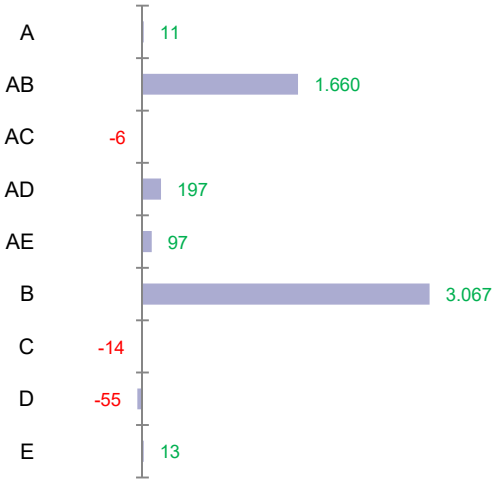

4 - Características dos Condutores, por Faixa Etária
Distrito Federal, Outubro de 2022

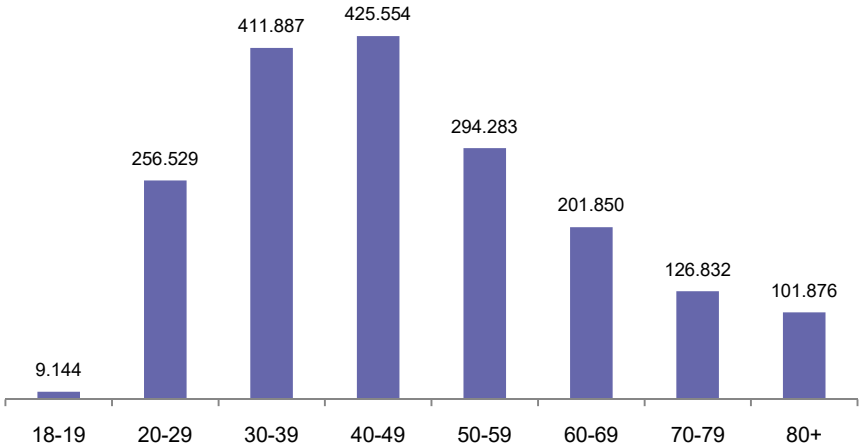

5 - Características dos Condutores, por Sexo
Distrito Federal, Outubro de 2022

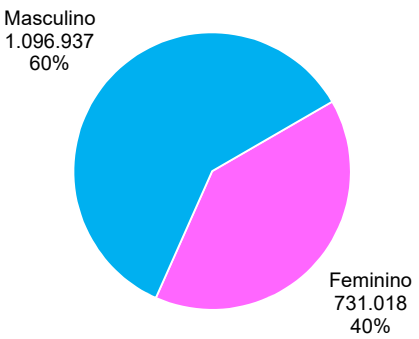

Fonte: GDF/SSP/DETRAN/DG/DIRTEC
Elaboração: GEREST/Tech Solutions
Nota: Existem condutores habilitados sem especificação de categoria desde 2018.

6 - Total de Condutores, por Ano
Distrito Federal, 2012 - 2021

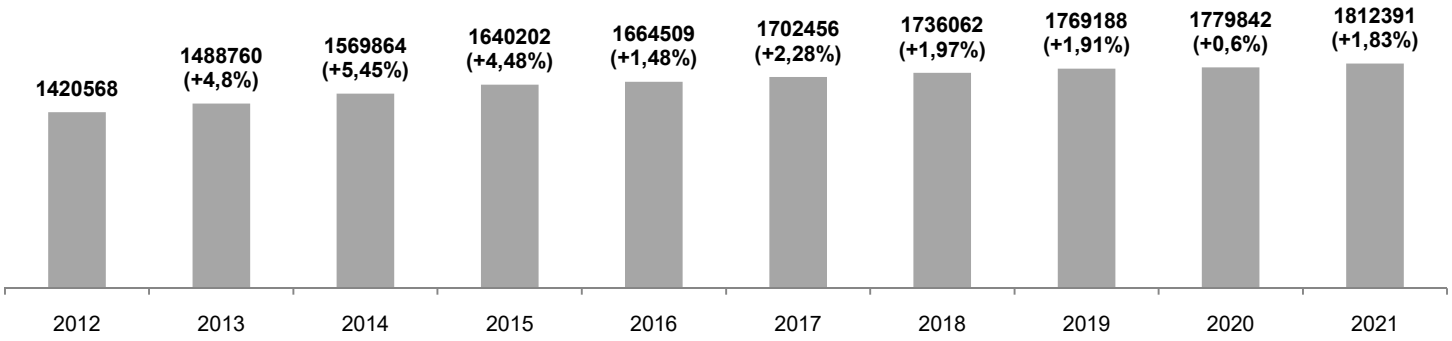

7 - Variação da Categoria da Habilitação dos Condutores
Distrito Federal, 2020 a Outubro de 2022

	2020	2021	2022
A	9.687	9.383 -3,14%	9.154 -2,44%
AB	322.888	336.076 4,08%	343.744 2,28%
AC	5.743	5.472 -4,72%	5.261 -3,86%
AD	78.570	79.548 1,24%	79.424 -0,16%
AE	13.074	13.769 5,32%	14.060 2,11%
B	1.215.230	1.235.506 1,67%	1.245.691 0,82%
C	14.734	14.305 -2,91%	14.071 -1,64%
D	110.593	108.937 -1,50%	107.207 -1,59%
E	9.287	9.357 0,75%	9.305 -0,56%

8 - Variação da Categoria da Habilitação dos Condutores
Distrito Federal, 2020 a Outubro de 2022

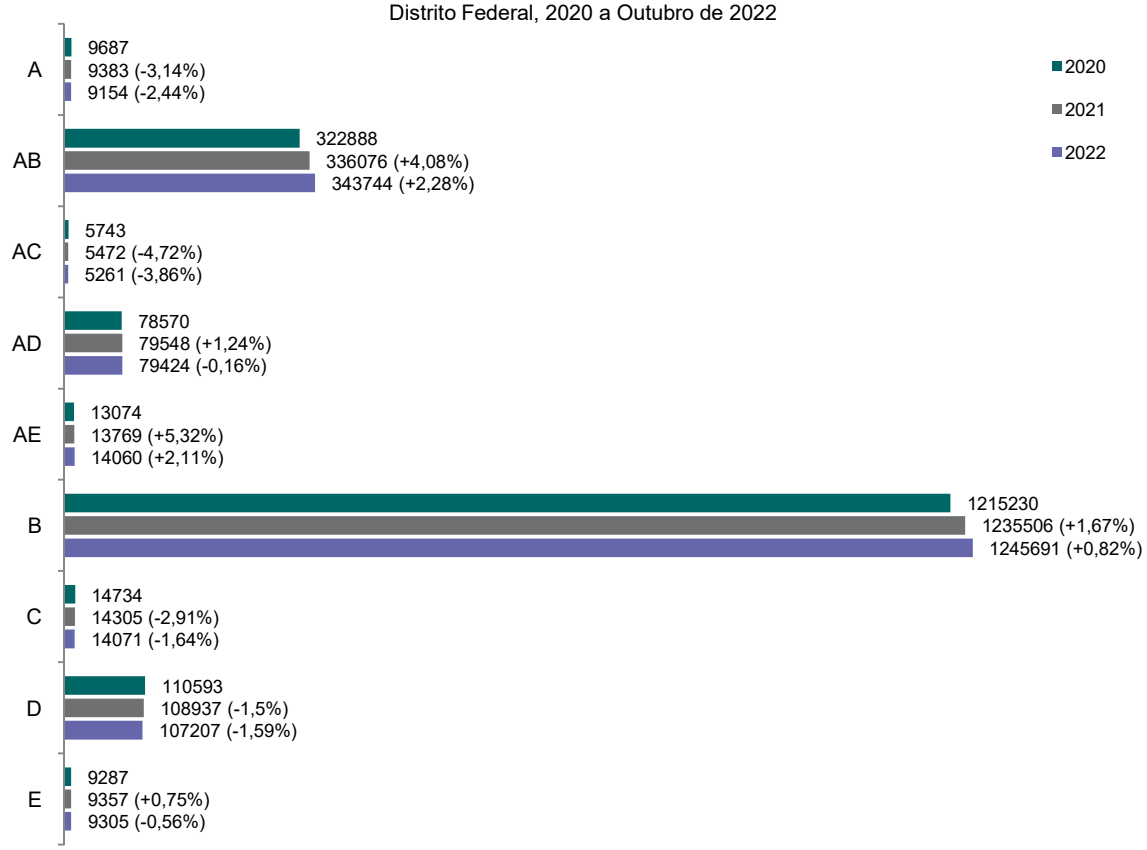

Fonte: GDF/SSP/DETRAN/DG/DIRTEC

Elaboração: GEREST/Tech Solutions

Nota: Existem condutores habilitados sem especificação de categoria desde 2018.