GOVERNO DO DISTRITO FEDERAL
SECRETARIA DE ESTADO DE SEGURANÇA PÚBLICA
DEPARTAMENTO DE TRÂNSITO DO DISTRITO FEDERAL
GABINETE DA DIREÇÃO-GERAL
GERÊNCIA DE ESTATÍSTICA DE ACIDENTES DE TRÂNSITO

FROTA DE VEÍCULOS REGISTRADOS NO DISTRITO FEDERAL EM CIRCULAÇÃO

4º Trimestre 2023

Data de Referência: 12/01/2023

1 - Total de Veículos Registrados no DF em Circulação, por Trimestre
Distrito Federal, 2023

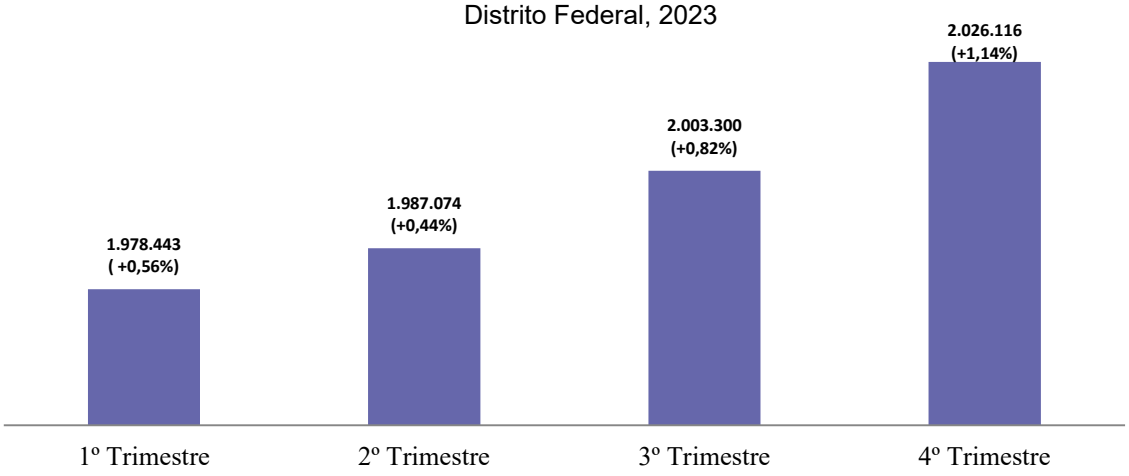

OBS1: A variação do 1° Trimestre é referente ao valor do 4° Trimestre de 2022

2 - Características dos Veículos Registrados no DF em Circulação, por Tipo de Veículo
Distrito Federal, 4º Trimestre de 2023

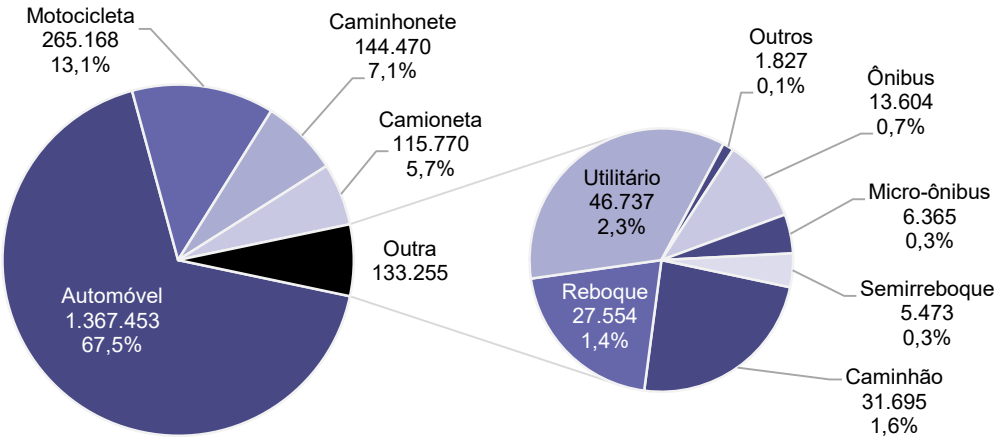

OBS1: Motocicleta inclui ciclomotor, motocicleta, motoneta, triciclo e quadriciclo.

OBS2: Caminhão inclui caminhão e caminhão trator.

3 - Total de Veículos Registrados no DF em Circulação, por Ano
Distrito Federal, 2013 - Dezembro de 2023

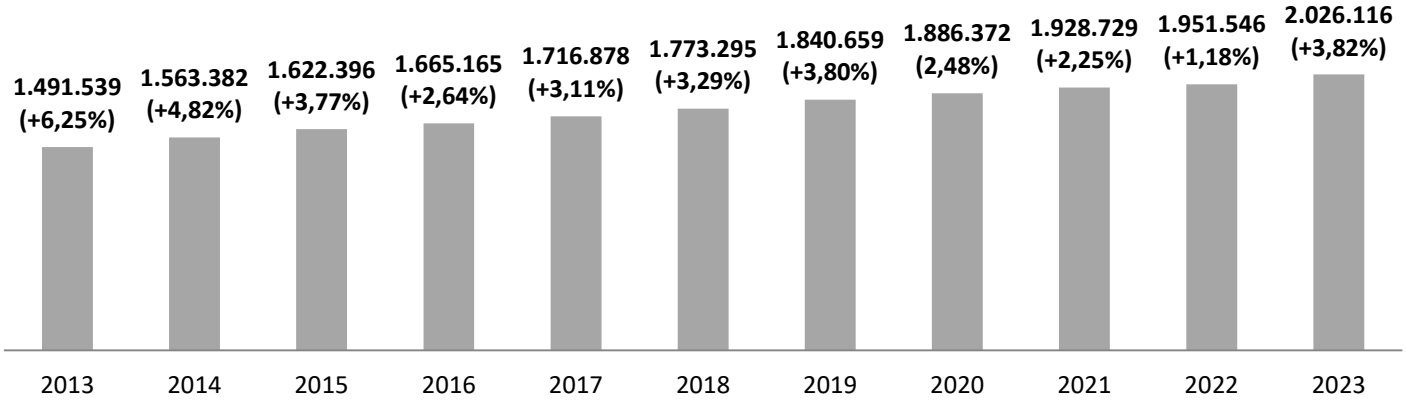

Fonte: GDF/SSP/DETRAN/DG/DIRTEC

Nota: O detalhamento por tipo de veículo está totalizando veículos a menos que o total em circulação desde 2018.

4 - Variação dos Tipos de Veículos Registrados no DF em Circulação
Distrito Federal, 2021 a Dezembro de 2023

	2021	2022	2023
Automóvel	1.335.143	1.345.437 0,77%	1.358.746 0,99%
Motocicleta	233.979	248.163 6,06%	258.698 4,25%
Caminhonete	132.999	137.665 3,51%	141.496 2,78%
Camioneta	106.990	110.362 3,15%	113.495 2,84%
Caminhão	29.958	31.062 3,69%	27.101 -12,75%
Reboque	26.381	26.998 2,34%	27.391 1,46%
Utilitário	37.179	41.035 10,37%	44.210 7,74%
Outros	1.634	1.736 6,24%	1.827 5,24%
Ônibus	13.160	13.564 3,07%	13.527 -0,27%
Micro-ônibus	6.285	6.346 0,97%	6.333 -0,20%
Semirreboque	5.002	5.179 3,54%	5.398 4,23%

5 - Variação dos Tipos de Veículos Registrados no DF em Circulação
Distrito Federal, 2021 a Dezembro de 2023

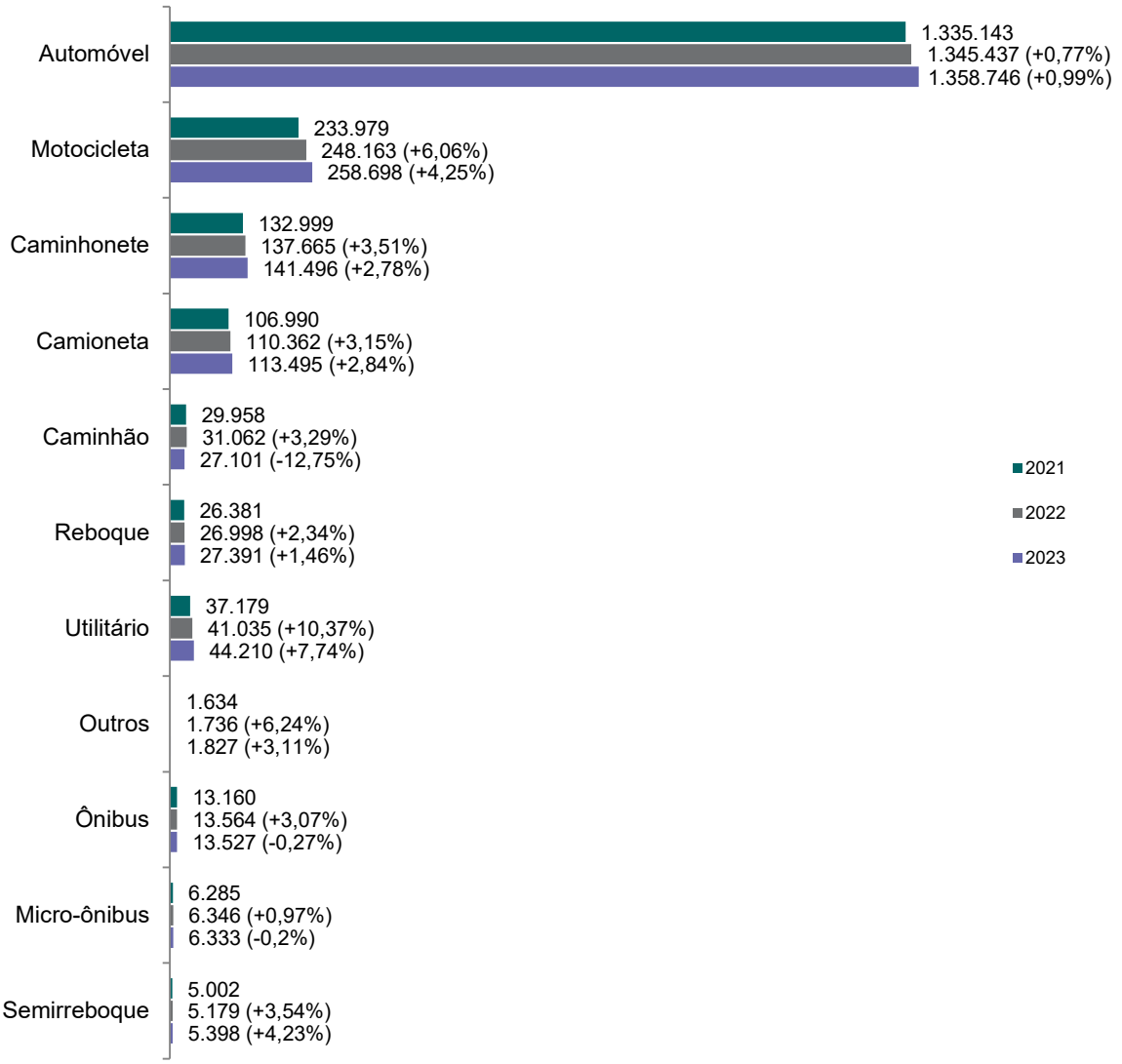

Fonte: GDF/SSP/DETRAN/DG/DIRTEC

Nota: O detalhamento por tipo de veículo está totalizando veículos a menos que o total em circulação desde 2018.