



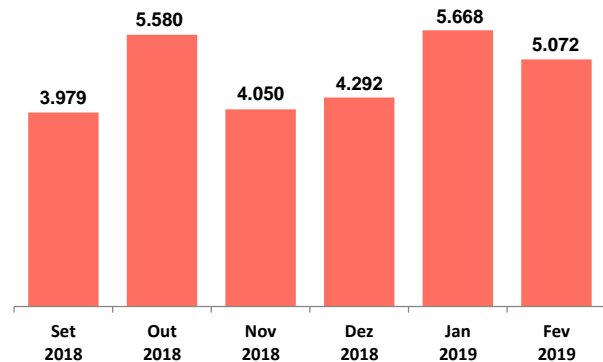
FROTA DE VEÍCULOS REGISTRADOS NO DISTRITO FEDERAL

**FEVEREIRO
2019**

POR MÊS e ANO

MÊS	2018	2019		
		Número	Crescimento (%)	
			Anual	Mensal
Janeiro	1.722.911	1.778.963	3,3	0,3
Fevereiro	1.726.148	1.784.035	3,4	0,3
Março	1.727.281			
Abril	1.735.087			
Maió	1.741.270			
Junho	1.742.872			
Julho	1.750.088			
Agosto	1.755.394			
Setembro	1.759.373			
Outubro	1.764.953			
Novembro	1.769.003			
Dezembro	1.773.295			

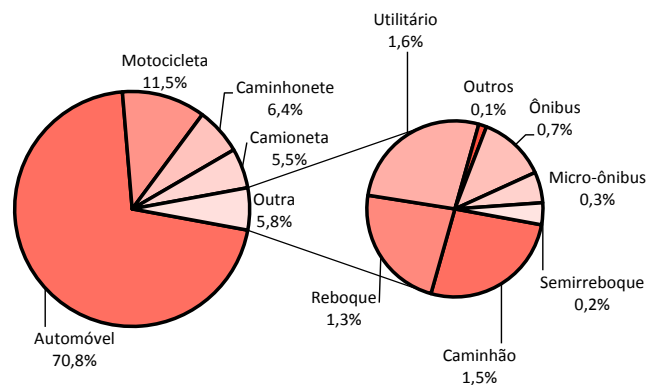
1. VARIAÇÃO MENSAL EM NÚMEROS DA FROTA DE VEÍCULOS - SET/18 A FEV/19



POR TIPO - FEVEREIRO DE 2019

TIPO DE VEÍCULO	FROTA	
	Número	(%)
TOTAL	1.784.015	100,0
Automóvel	1.262.684	70,8
Motocicleta ⁽¹⁾	205.208	11,5
Caminhonete	114.803	6,4
Camioneta	98.117	5,5
Caminhão ⁽²⁾	27.344	1,5
Reboque	23.840	1,3
Utilitário	27.757	1,6
Outros	1.506	0,1
Ônibus	12.760	0,7
Micro-Ônibus	5.851	0,3
Semirreboque	4.145	0,2

2. FROTA, POR TIPO DE VEÍCULO DISTRITO FEDERAL, FEVEREIRO DE 2019



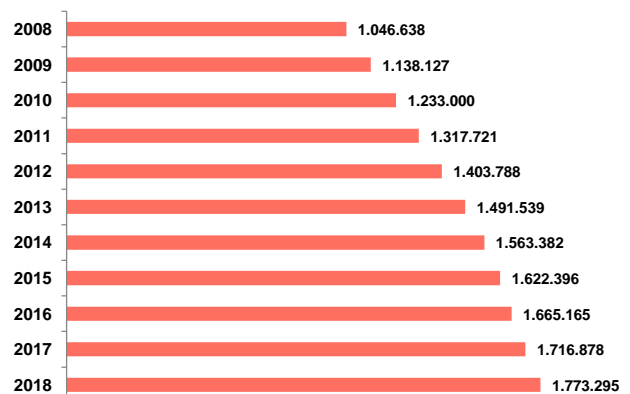
⁽¹⁾ Motocicleta: Inclui ciclomotor, motocicleta, motoneta e triciclo.

⁽²⁾ Caminhão: Inclui caminhão e caminhão trator

POR ANO - 2008 a 2018

ANO	FROTA		
	TOTAL	Variação Anual	
		Número	(%)
2008	1.046.638	-	-
2009	1.138.127	91.489	8,7
2010	1.233.000	94.873	8,3
2011	1.317.721	84.721	6,9
2012	1.403.788	86.067	6,5
2013	1.491.539	87.751	6,3
2014	1.563.382	71.843	4,8
2015	1.622.396	59.014	3,8
2016	1.665.165	42.769	2,6
2017	1.716.878	51.713	3,1
2018	1.773.295	56.417	3,3

3. FROTA - DISTRITO FEDERAL, 2008 - 2018



Nota 1: Os percentuais estão arredondados, logo a soma nem sempre será 100%.

Nota 2: O detalhamento, por tipo de veículo, está totalizando 20 veículos a menos que o total registrado desde o mês de Novembro de 2017.

Fonte: GDF/SSP/DETRAN/DIRTEC

Data de Referência: 07/03/2019

Elaboração: DETRAN/GEREST