



Informativo Fatal - Lei Seca

Distrito Federal - 2019

* Dados Preliminares *

Data de referncia: 10/06/2021

I - Sntese

A Lei Seca, criada em 19 de junho de 2008, tem o objetivo de proibir que pessoas dirijam sob efeito de bebidas alcolicas ou substncias psicoativas. Dessa forma, para condutores de veculos automotores, se o etilmetro acusar 0,05mg/L de lcool por ar aveolar ou o exame de sangue acusar qualquer concentrao de lcool por litro de sangue,  considerado Infrao Administrativa Gravssima. Para a concentrao igual ou superior a 0,34mg/L (etilmetro) ou igual ou superior a 6 dg/L,  considerado Crime.

- **Acidentes fatais:** comparao com o perodo de 1 ano anterior  Lei Seca

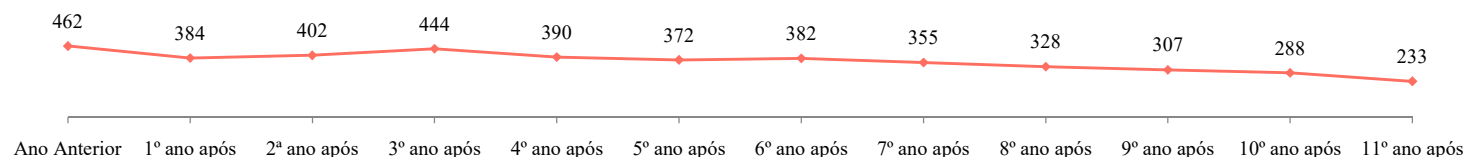
Em relao ao ano anterior  Lei Seca, o 1 ano aps a implantao da Lei houve uma reduo de 78 acidentes fatais (-17%); o 2, de 60 acidentes (-13%); o 3, de 18 acidentes (-4%); o 4, de 72 acidentes (-16%); o 5, de 90 acidentes (-19%); o 6, de 80 acidentes (-17%); o 7, de 107 acidentes (-23%); o 8, de 134 acidentes (-29%); o 9, de 155 acidentes (-34%); o 10, de 174 acidentes (-38%); e o 11, de 229 acidentes (-50%), a maior reduo em relao ao ano anterior  implantao da Lei.

- **Vtimas fatais:** comparao com o perodo de 1 ano anterior  Lei Seca

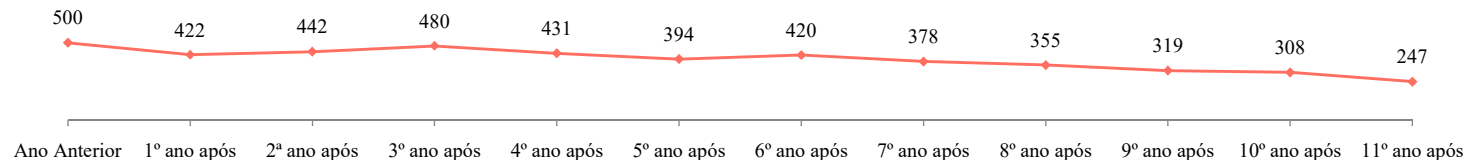
Em relao ao ano anterior  Lei Seca, o 1 ano aps a implantao da Lei houve uma reduo de 78 vtimas fatais (-16%); o 2, de 58 vtimas (-12%); o 3, de 20 vtimas (-4%); o 4, de 69 vtimas (-14%); o 5, de 106 vtimas (-21%); o 6, de 80 vtimas (-16%); o 7, de 122 vtimas (-24%); o 8, de 145 vtimas (-29%); o 9, de 181 vtimas (-36%), o 10, de 192 vtimas (-38%); e o 11, de 253 vtimas (-51%), a maior reduo em relao ao ano anterior  implantao da Lei.

PERODO	TOTAL		VARIO APS A LEI SECA							
	Acidentes Fatais	Vtimas Fatais	Reduo de Acidentes	Reduo de Vtimas	Vario de Acidentes Dia de Semana	Vario de Acidentes Fim de Semana	Vario de Acidentes 00h - 5:59	Vario de Acidentes 06h - 11:59	Vario de Acidentes 12h - 17:59	Vario de Acidentes 18h - 23:59
<i>Ano anterior  Lei Seca (20/06/07 a 19/06/08)</i>	462	500	-	-	(247 acidentes)	(215 acidentes)	(67 acidentes)	(90 acidentes)	(119 acidentes)	(186 acidentes)
1 ano aps a Lei Seca (20/06/08 a 19/06/09)	384	422	-78	-78	-32 (-13%)	-46 (-21%)	-10 (-15%)	-16 (-18%)	-19 (-16%)	-33 (-18%)
2 ano aps a Lei Seca (20/06/09 a 19/06/10)	402	442	-60	-58	-15 (-6%)	-45 (-21%)	-8 (-12%)	-4 (-4%)	-15 (-13%)	-33 (-18%)
3 ano aps a Lei Seca (20/06/10 a 19/06/11)	444	480	-18	-20	4 (2%)	-22 (-10%)	4 (6%)	10 (11%)	-16 (-13%)	-16 (-9%)
4 ano aps a Lei Seca (20/06/11 a 19/06/12)	390	431	-72	-69	-10 (-4%)	-62 (-29%)	7 (10%)	9 (10%)	-34 (-29%)	-54 (-29%)
5 ano aps a Lei Seca (20/06/12 a 19/06/13)	372	394	-90	-106	-22 (-9%)	-68 (-32%)	-9 (-13%)	-6 (-7%)	-17 (-14%)	-58 (-31%)
6 ano aps a Lei Seca (20/06/13 a 19/06/14)	382	420	-80	-80	-10 (-4%)	-70 (-33%)	0 (0%)	-5 (-6%)	-29 (-24%)	-46 (-25%)
7 ano aps a Lei Seca (20/06/14 a 19/06/15)	355	378	-107	-122	-12 (-5%)	-95 (-44%)	-6 (-9%)	-2 (-2%)	-43 (-36%)	-56 (-30%)
8 ano aps a Lei Seca (20/06/15 a 19/06/16)	328	355	-134	-145	-36 (-15%)	-98 (-46%)	-19 (-28%)	-15 (-17%)	-37 (-31%)	-63 (-34%)
9 ano aps a Lei Seca (20/06/16 a 19/06/2017)	307	319	-155	-181	-59 (-24%)	-96 (-45%)	-9 (-13%)	-25 (-28%)	-52 (-44%)	-69 (-37%)
10 ano aps a Lei Seca (20/06/17 a 19/06/2018)	288	308	-174	-192	-58 (-23%)	-116 (-54%)	-15 (-22%)	-34 (-38%)	-54 (-45%)	-71 (-38%)
11 ano aps a Lei Seca (20/06/18 a 19/06/2019)	233	247	-229	-253	-94 (-38%)	-135 (-63%)	-30 (-45%)	-32 (-36%)	-55 (-46%)	-112 (-60%)

Acidentes Fatais



Vtimas Fatais



Nota: So includidos os acidentes fatais com bito at 30 dias aps a data do fato.

Fonte: GDF/SSP/DETRAN/DG/GEREST

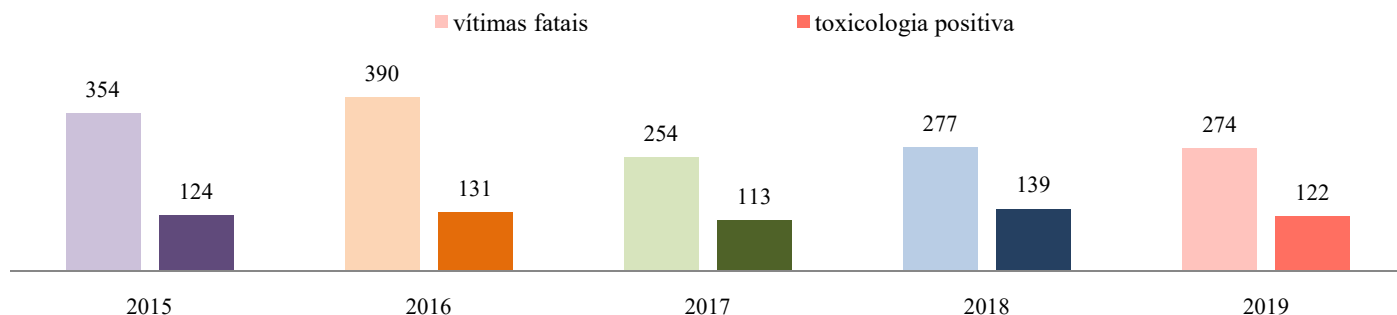
II - Vítimas Fatais com consumo de Álcool e Drogas

Este item trata apenas das vítimas fatais que apresentaram resultado positivo para os exames toxicológicos conforme dados fornecidos pelo IML. Há vítimas que consumiram álcool e drogas simultaneamente, essas serão contabilizadas uma vez para cada situação (consumo de álcool e consumo de drogas).

Em 2019 foram registradas **274** vítimas fatais, para o qual **122 (45%)** apresentaram resultado positivo para alguma dessas substâncias. Em 2018 foram **50%** das vítimas fatais, em 2017 foram **44%**, em 2016 foram **34%** e em 2015, **35%**.

Das **122** vítimas, **51** consumiram somente bebida alcoólica, **41** consumiram somente drogas, **30** consumiram simultaneamente álcool e drogas (14 pedestres, 6 motociclistas, 5 demais condutores, 4 passageiros e 1 ciclista).

1 - Vítimas Fatais
Distrito Federal, 2015 - 2019



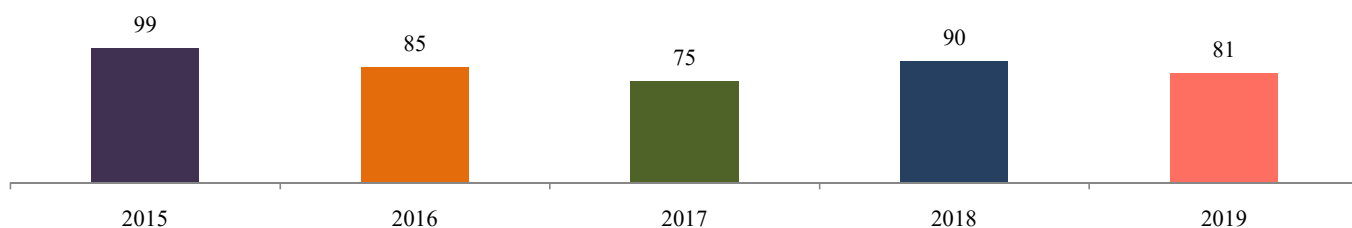
III - Vítimas Fatais com consumo de ÁLCOOL

Em 2019, **81** vítimas fatais tiveram resultado positivo para dosagem de álcool no exame de sangue, sendo o nível médio de **alcoolemia 1,72 g/L**. Em 2018 foram **90** vítimas fatais, em 2017 foram **75**, em 2016 foram **85** e em 2015, **99**.

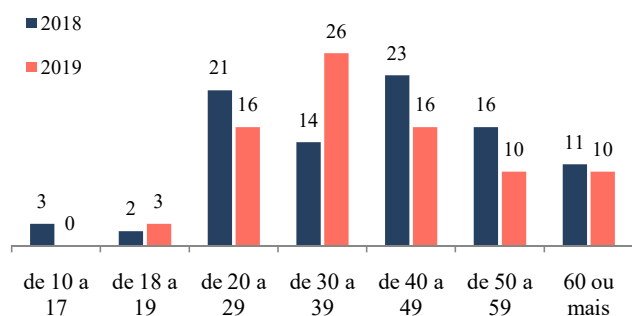
Quanto ao tipo de envolvimento das **81** vítimas fatais em 2019, **31** eram pedestres, **19** eram motociclistas, **17** demais condutores, **11** passageiros e **3** ciclistas.

Quanto à idade das **81** vítimas: **3** entre 18 e 19 anos, **16** entre 20 e 29 anos, **26** entre 30 e 39 anos, **16** entre 40 e 49 anos, **10** entre 50 e 59 anos e **10** de 60 anos ou mais.

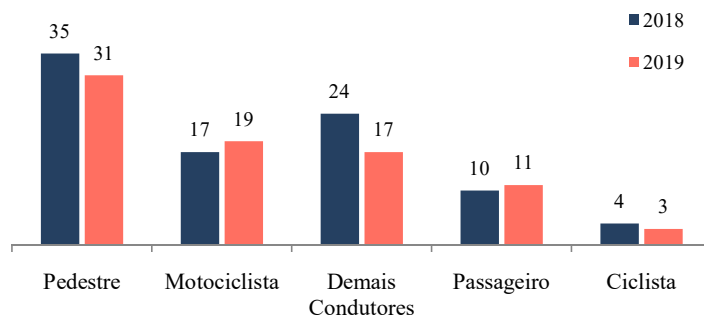
1 - Vítimas Fatais com consumo de álcool
Distrito Federal, 2015 - 2019



2 - Vítimas Fatais com consumo de álcool, por idade
Distrito Federal, 2018 - 2019



3 - Vítimas Fatais com consumo de álcool, por envolvimento
Distrito Federal, 2018 - 2019

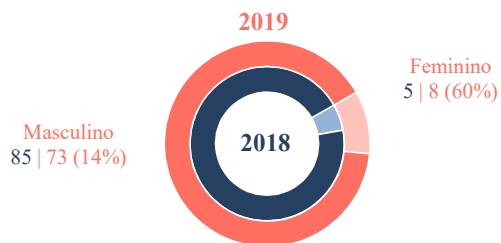


Nota 1: São incluídos os acidentes fatais com óbito até 30 dias após a data do fato.

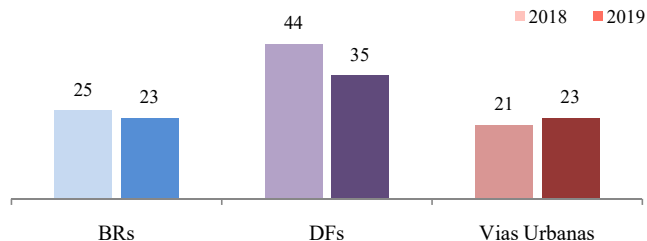
Nota 2: O tempo de conclusão dos exames é indeterminado, logo pode ter alteração até o fechamento dos dados.

Fonte: GDF/SSP/DETRAN/DG/GEREST

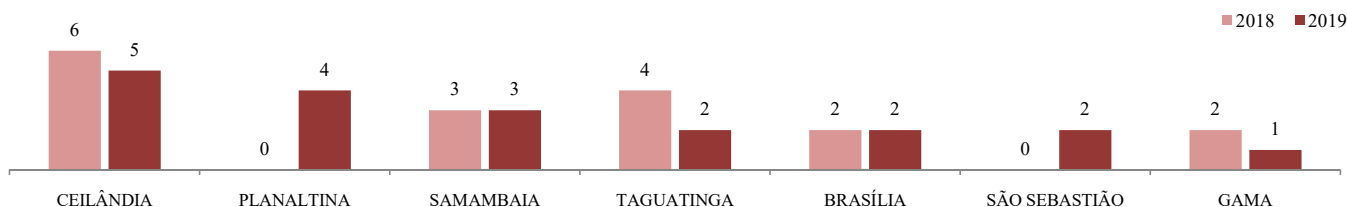
4 - Vítimas Fatais com consumo de álcool, por sexo
Distrito Federal, 2018 - 2019



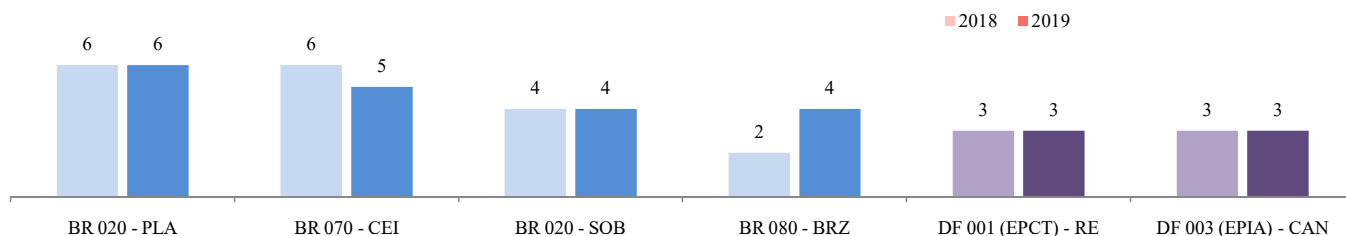
5 - Vítimas Fatais com consumo de álcool, por jurisdição
Distrito Federal, 2018 - 2019



6 - Regiões Administrativas com mais Vítimas Fatais com consumo de álcool
Distrito Federal - Vias Urbanas, 2018 - 2019



7 - Vias com mais Vítimas Fatais com consumo de álcool
Distrito Federal, 2018 - 2019



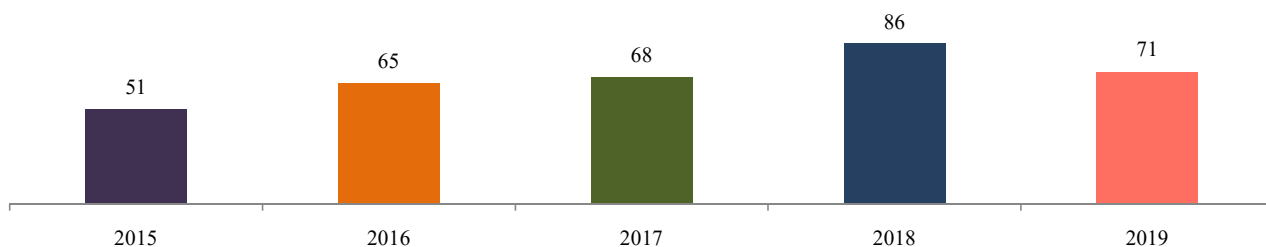
IV - Vítimas Fatais com consumo de DROGAS

Em 2019, **71** vítimas fatais tiveram resultado positivo para consumo de drogas no exame de sangue. As drogas mais consumidas por essas vítimas foram o **benzodiazepínico 1** e a **cocaína**. Em 2018, foram **86** vítimas fatais, em 2017 foram **68**, em 2016 foram **65** e em 2015, **51**.

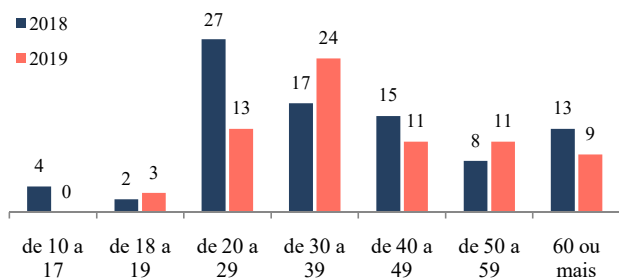
Quanto ao tipo de envolvimento das **71** vítimas fatais em 2019, **30** eram pedestres, **16** motociclistas, **9** passageiros, **8** demais condutores, **7** ciclistas e **1** outro envolvimento.

Quanto à idade das **71** vítimas: **3** entre 18 e 19 anos, **13** entre 20 e 29 anos, **24** entre 30 e 39 anos, **11** entre 40 e 49 anos, **11** entre 50 e 59 anos e **9** com 60 anos ou mais.

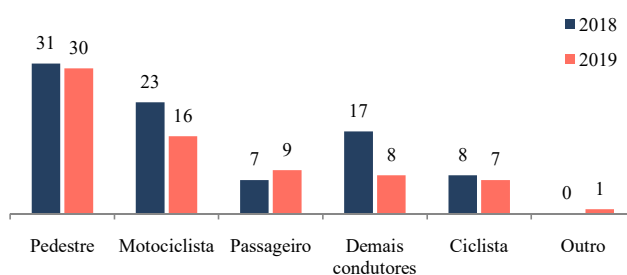
1 - Vítimas Fatais com consumo de drogas
Distrito Federal, 2015 - 2019



2 - Vítimas Fatais com consumo de drogas, por idade
Distrito Federal, 2018 - 2019



3 - Vítimas Fatais com consumo de drogas, por envolvimento
Distrito Federal, 2018 - 2019

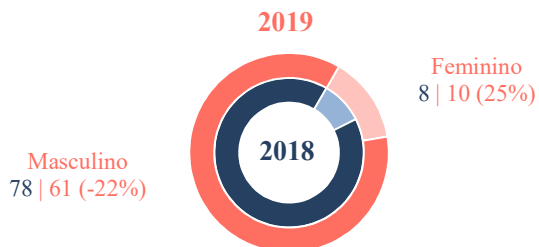


Nota 1: São incluídos os acidentes fatais com óbito até 30 dias após a data do fato.

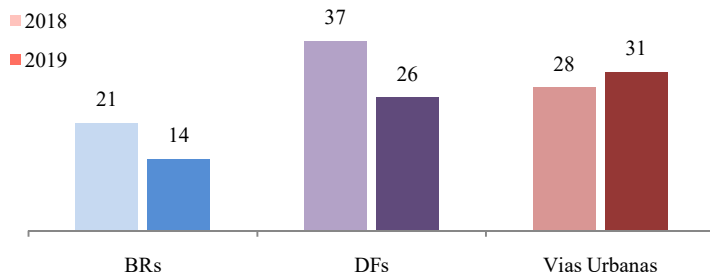
Nota 2: O tempo de conclusão dos exames é indeterminado, logo pode ter alteração até o fechamento dos dados.

Fonte: GDF/SSP/DETRAN/DG/GEREST

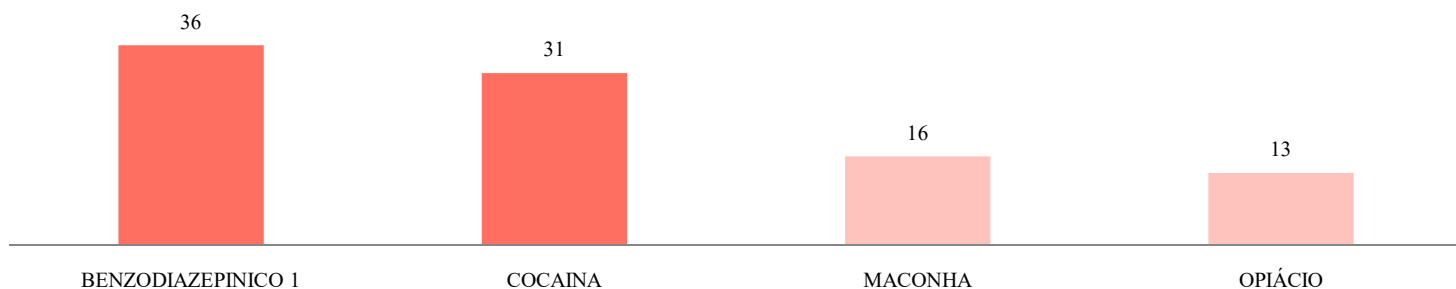
4 - Vítimas Fatais com consumo de drogas, por sexo
Distrito Federal, 2018 - 2019



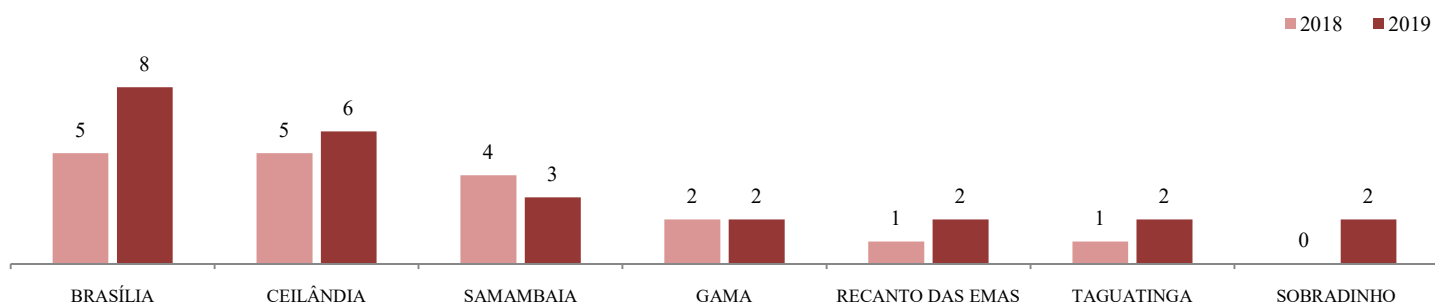
5 - Vítimas Fatais com consumo de drogas, por jurisdição
Distrito Federal, 2018 - 2019



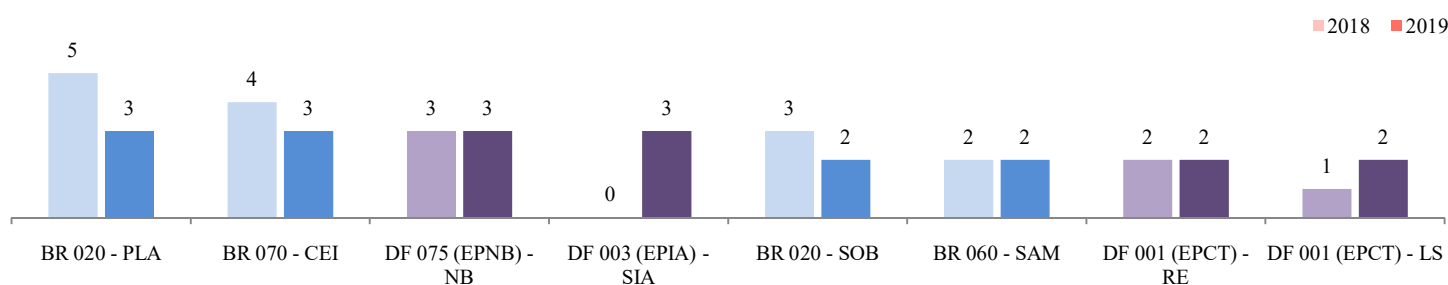
6 - Drogas mais utilizadas pelas vítimas fatais
Distrito Federal, 2018 - 2019



7 - Regiões Administrativas com mais Vítimas Fatais com consumo de drogas
Distrito Federal - Vias Urbanas, 2018 - 2019



8 - Vias com mais Vítimas Fatais com consumo de drogas
Distrito Federal, 2018 - 2019



Nota 1: São incluídos os acidentes fatais com óbito até 30 dias após a data do fato.

Nota 2: O tempo de conclusão dos exames é indeterminado, logo pode ter alteração até o fechamento dos dados.

Fonte: GDF/SSP/DETRAN/DG/GEREST