

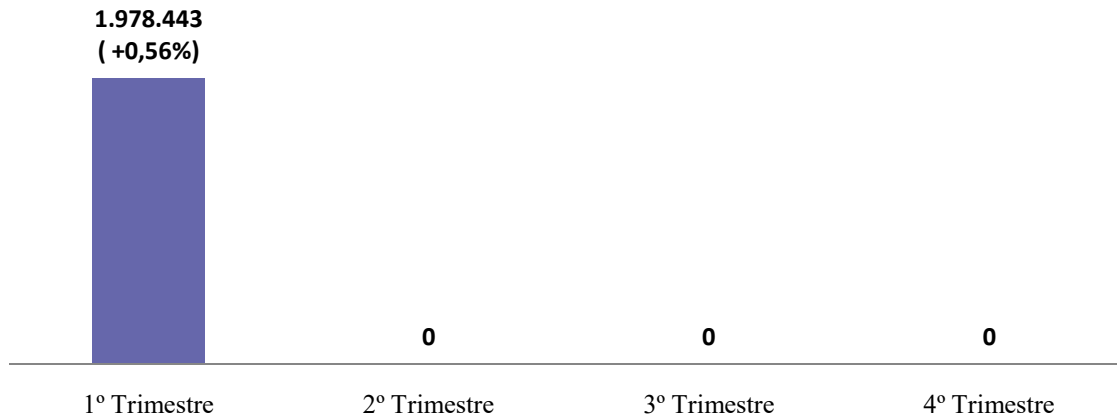


FROTA DE VEÍCULOS REGISTRADOS NO DISTRITO FEDERAL EM CIRCULAÇÃO

1º Trimestre
2023

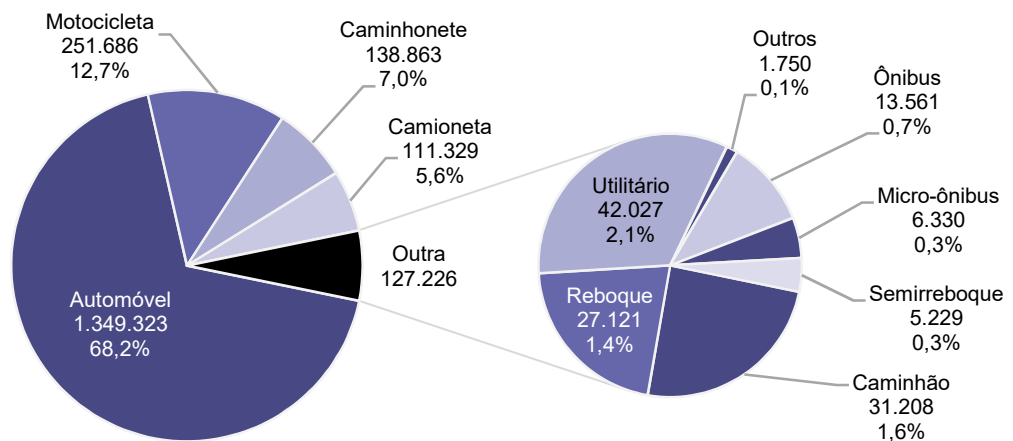
Data de Referência: 27/04/2023

1 - Total de Veículos Registrados no DF em Circulação, por Trimestre Distrito Federal, 2023



OBS1: A variação do 1º Trimestre é referente ao valor do 4º semestre de 2022

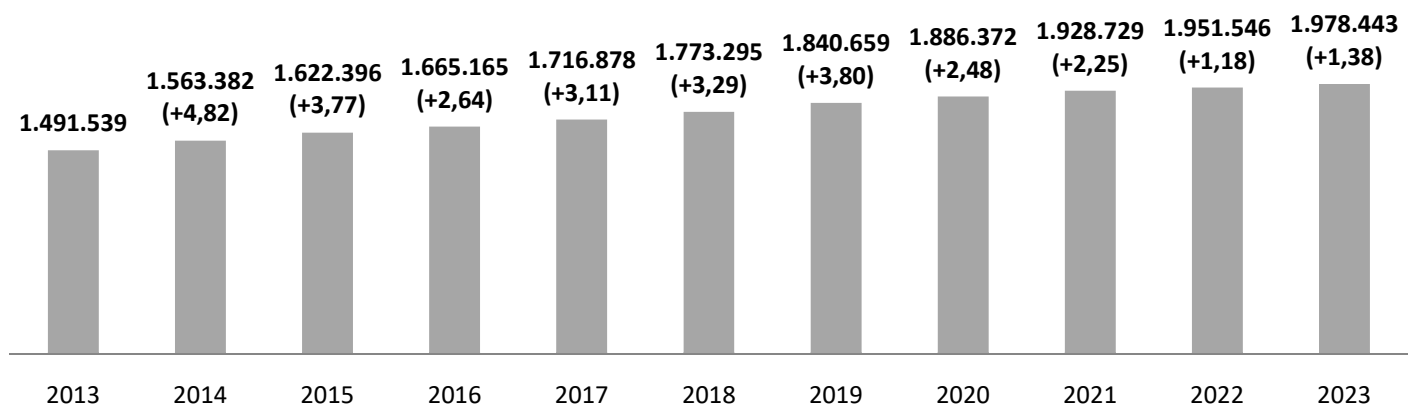
2 - Características dos Veículos Registrados no DF em Circulação, por Tipo de Veículo Distrito Federal, 1º Trimestre de 2023



OBS1: Motocicleta inclui ciclomotor, motocicleta, motoneta, triciclo e quadriciclo.

OBS2: Caminhão inclui caminhão e caminhão trator.

3 - Total de Veículos Registrados no DF em Circulação, por Ano Distrito Federal, 2013 - Março de 2023



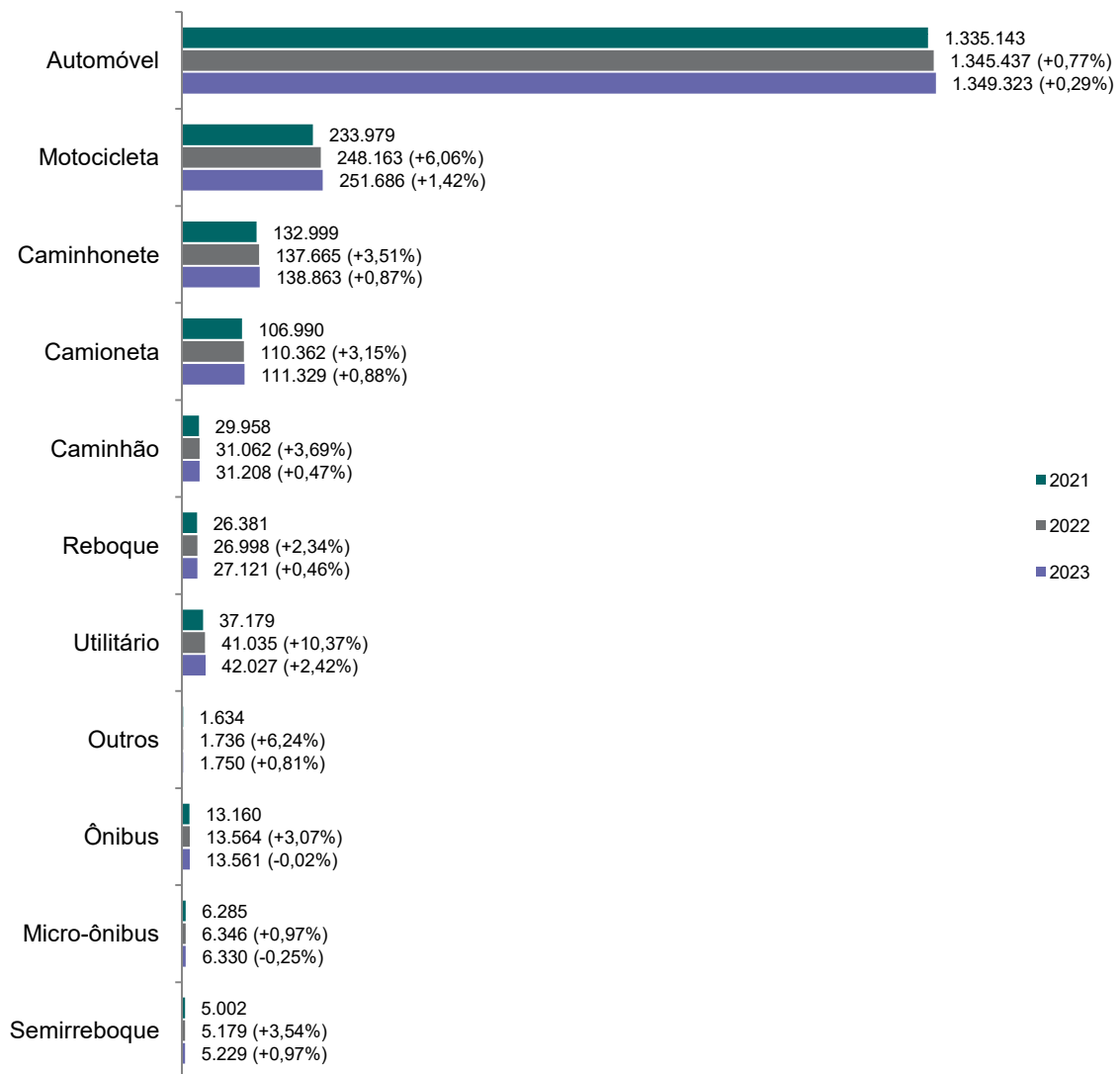
Fonte: GDF/SSP/DETRAN/DG/DIRTEC

Nota: O detalhamento por tipo de veículo está totalizando veículos a menos que o total em circulação desde 2018.

4 - Variação dos Tipos de Veículos Registrados no DF em Circulação
Distrito Federal, 2021 a Março de 2023

	2021	2022	2023
Automóvel	1.335.143	1.345.437 0,77%	1.349.323 0,29%
Motocicleta	233.979	248.163 6,06%	251.686 1,42%
Caminhonete	132.999	137.665 3,51%	138.863 0,87%
Camioneta	106.990	110.362 3,15%	111.329 0,88%
Caminhão	29.958	31.062 3,69%	31.208 0,47%
Reboque	26.381	26.998 2,34%	27.121 0,46%
Utilitário	37.179	41.035 10,37%	42.027 2,42%
Outros	1.634	1.736 6,24%	1.750 0,81%
Ônibus	13.160	13.564 3,07%	13.561 -0,02%
Micro-ônibus	6.285	6.346 0,97%	6.330 -0,25%
Semirreboque	5.002	5.179 3,54%	5.229 0,97%

5 - Variação dos Tipos de Veículos Registrados no DF em Circulação
Distrito Federal, 2021 a Março de 2023



Fonte: GDF/SSP/DETRAN/DG/DIRTEC

Nota: O detalhamento por tipo de veículo está totalizando veículos a menos que o total em circulação desde 2018.